



GUIDA

ISCRIZIONE NEWSLETTER REGGIANE

- 1) Collegarsi al sito www.officinemeccanichereggiane.it, recarsi a fondo pagina ed inserire una e-mail valida all'interno del rettangolo di colore bianco relativo alla voce *newsletter*; una volta inserita la vostra e-mail, selezionare con il mouse il pallino bianco dedicato al trattamento dei dati personali e cliccare su "iscriviti".

visitare subito il nostro canale, troverete video di repertorio, storici, amatoriali e tanti altri che vi faranno tornare indietro nel tempo, alla scoperta di questa eccellenza nazionale che ha dato le basi della meccanica e dell'ingegneria moderna a livello mondiale.



UNIMORE

GAZZONI & ARDIZZI

iStoreco

f t

NEWSLETTER

La tua email *

Privacy Policy *

● Accetto al trattamento dei miei dati personali in conformità al D. Lgs. 196/2003. Leggi la Privacy Policy.

iscriviti

PARTNERS

Archivio Digitale
"Reggiane" UNIMORE
Collezione Salsapaglia
Mixare
Italian Testdriver

✉

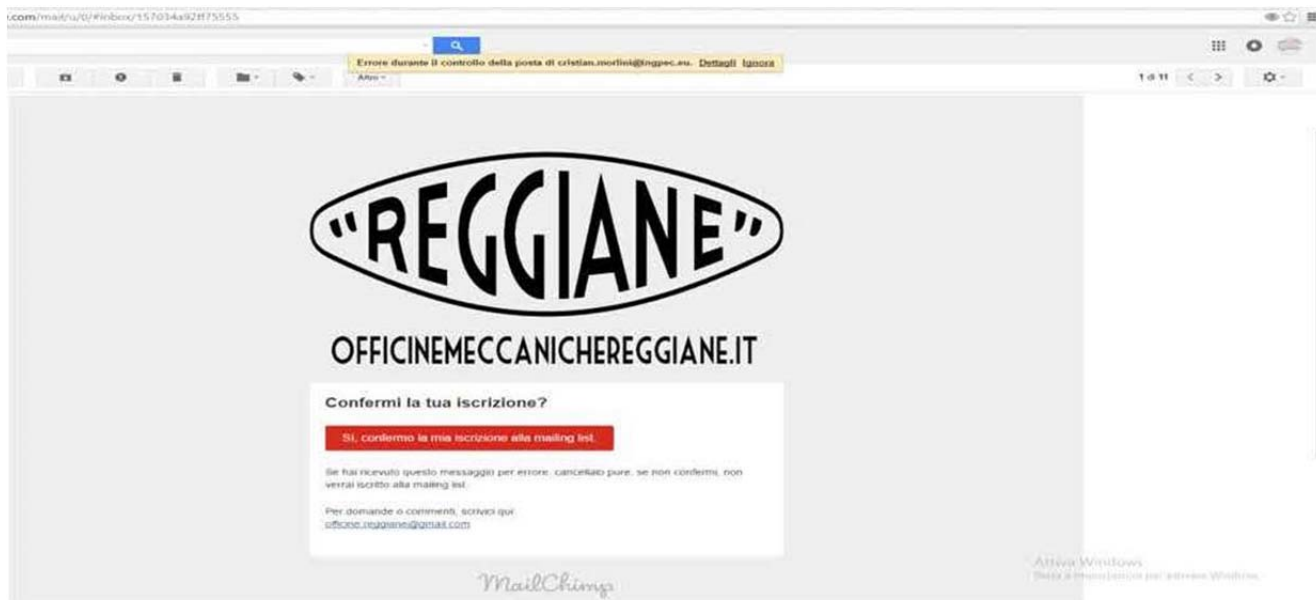
Via Ramazzini
Zona Campovola
42122 Reggio Nell'Emilia (RE)
Emilia Romagna
Italy
E-mail:
info@reggiane.com

Officine Meccaniche Reggiane ©2016


Attiva Windows
Passa a Impostazioni per attivare Windows.

- 2) Una volta effettuata la procedura sopra citata, aprire la propria posta elettronica e controllare se è giunta a destinazione una e-mail di officine reggiane contenente i passaggi successivi per il completamento dell'iscrizione. Nel caso non fosse arrivata alcuna e-mail di conferma, controllare la cartella SPAM del vostro gestore di posta. In alcuni rari casi è capitato che il servizio di posta elettronica bloccasse la nostra e-mail.

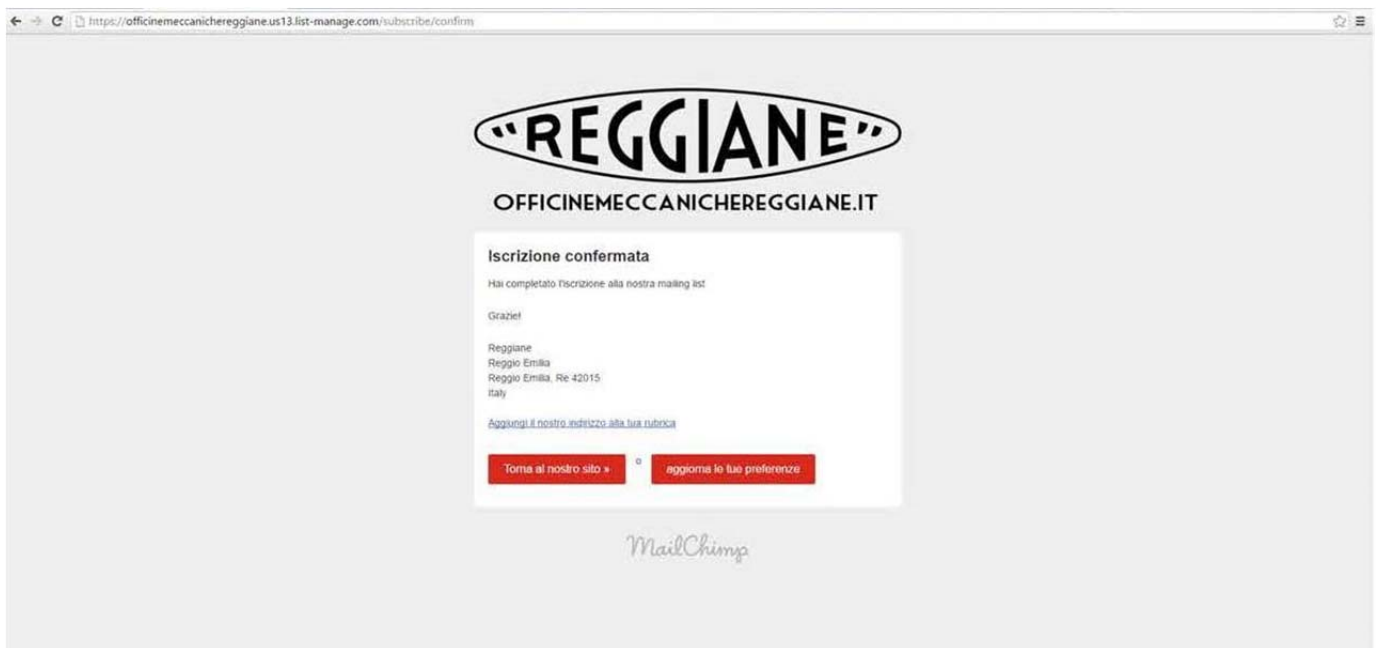
Una volta individuata, seguire le indicazioni e confermate la vostra iscrizione come indicato nella figura sottostante.



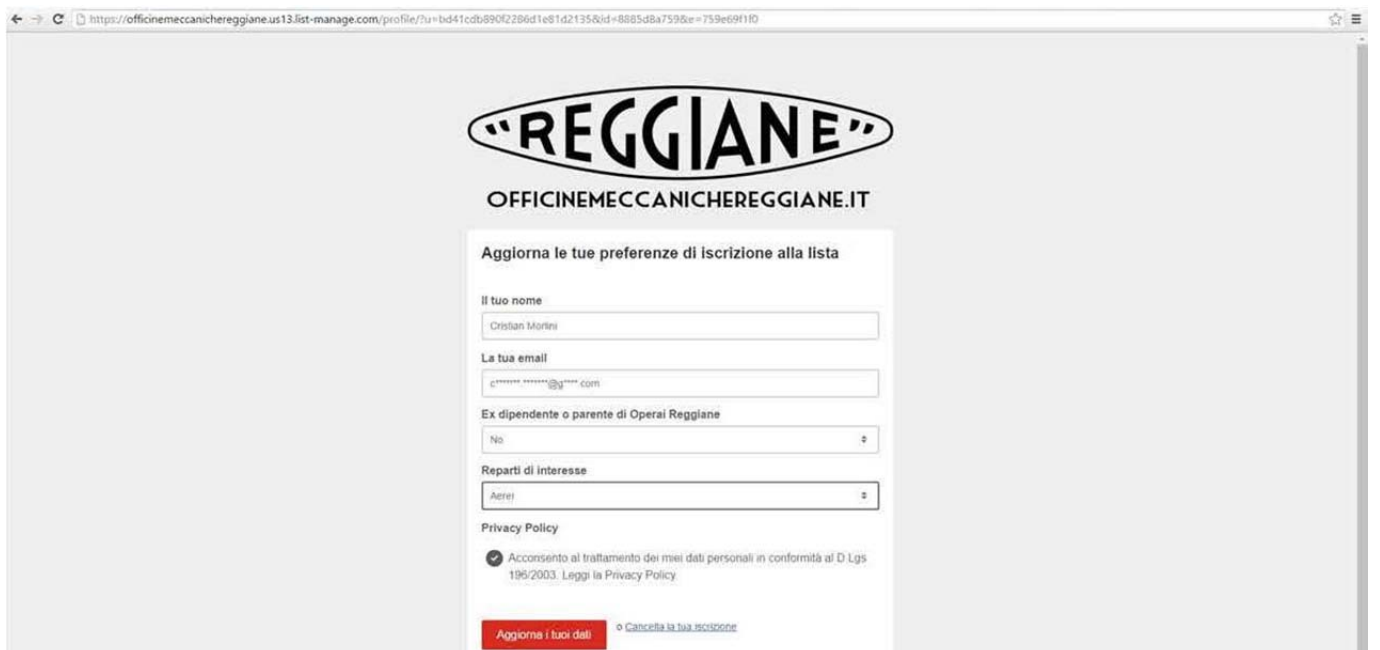
- 3) Successivamente vi verrà chiesto di dimostrare che siete persone "vere", confermate e premete sul tasto "iscriviti".



- 4) Apparirà una ulteriore finestra nella quale sarà possibile inserire ulteriori dati per il censimento reggiane. Cliccare su *“aggiorna le tue preferenze”*.



- 5) Inserire Nome e Cognome ed indicare, mediante il menu a tendina, se si sé ex dipendenti oppure no, il reparto in cui si lavorava e/o il reparto di interesse ed infine cliccare su *“aggiorna dati”*.



- 6) Una volta effettuato l'aggiornamento sarà possibile ricontrollare i dati inseriti e ritornare sulla home page del sito reggiane.

